

# NIKIDON Roller

## Instrucciones de Mantenimiento Care Instructions Instructions d'Entretien Istruzioni per la manutenzione



- No colocar pins en los agujeros laterales (ahí se caen por la curvatura del panel frontal)
- Do not place pins on the side holes as they will not hold due to the curvature of the front panel
- Ne pas placer de jetons sur les côtés (ils ne tiendront pas à cause de la courbe du panneau frontal)
- Non posizionare i pins nei buchi laterali perché potrebbero fuoriuscire a causa della curvatura del pannello frontale



- No golpear el Roller por detrás
- Do not bang the Roller from the back
- Ne pas donner de coups sur le dos
- Non dare colpi forti sul retro



- No balancearlo (como un péndulo) usando el mango
- Do not swing it from its handles
- Ne pas le balancer par la poignée
- Non oscillarlo come un pendolo tenendolo dalla maniglia



- No subir encima
- Do not sit on it nor use it as a scooter
- Ne pas s'asseoir dessus ni utiliser comme une trottinette
- Non sedersi sopra e non usarlo come uno scooter



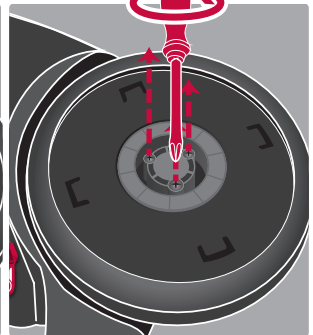
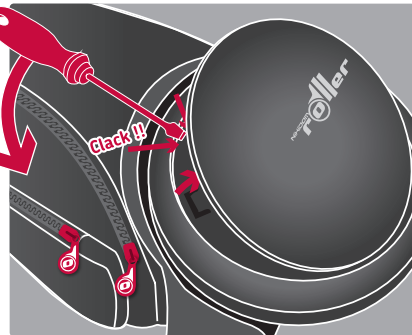
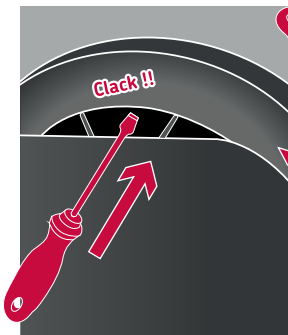
- No arrastrarlo por charcos de agua
- Do not drag it through water
- Ne pas traîner dans les flaques d'eau
- Non trascinarlo nell'acqua



- No sobrecargues tu Roller
- Do not overload your Roller
- Ne pas surcharger ton Roller
- Non sovraccaricare il tuo Roller



- No tirarlo al suelo ni por escaleras
- Do not throw it on the floor nor down stairs
- Ne pas jeter par terre ni dans les escaliers
- Non lanciarlo a terra o per le scale

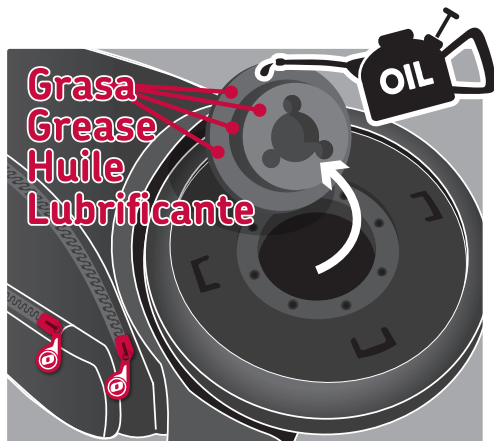


### Limpiar Clean Up Nettoyer Pulire



- Limpiar periódicamente las ruedas.
- Clean periodically the inside of the wheel mechanism
- Nettoyer périodiquement l'intérieur du mécanisme des roues
- Pulire periodicamente il meccanismo interno delle ruote

### Grasa Grease Huile Lubrificante



- Una vez limpias engrasar las ruedas.
- Add grease periodically into the wheel mechanism
- Ajouter périodiquement de l'huile au mécanisme des roues
- Aggiungere periodicamente del lubrificante nel meccanismo interno delle ruote dopo averle pulite